

Муниципальное дошкольное образовательное учреждение  
«Детский сад № 31» г. Ярославля.

Май 2020 г.

Выпуск подготовили:

Сорокина Олеся Михайловна

Канаичева Мария Александровна



О пожарной безопасности детям .....стр. 2

Детская страничка.....стр.5



## О пожарной безопасности детям


Нужно или нет уметь защищать себя ребенку самостоятельно, распознавать опасные ситуации? Это не вызывает сомнений в последнее время, ведь самой незащищенной частью населения являются наши дети. И как правило из-за собственной неосмотрительности и беспечности они чаще всего и страдают.

Во всех видах деятельности необходимо знакомить детей с правилами обращения с огнем. В образовательную деятельность по ознакомлению с окружающим миром, при знакомстве с профессиями пожарных, спасателей необходимо включать фрагменты, связанные с безопасным поведением.


# ДЕТЯМ ОБ ОГНЕ



**Нельзя играть со спичками!**



**С плитой нужно быть осторожным!**



**Не оставлять утюг включенным!**



**Нельзя пользоваться самодельными и неисправными электрическими приборами!**



**Петарды - опасные игрушки!**



**Нужно беречь природу от огня!**

Воспитанник средней и старшей группы детского сада должен знать и уметь:

- Из-за чего может возникнуть пожар;
- спички и зажигалка только для взрослых;
- мокрыми руками трогать провода нельзя;
- искрящиеся провода и розетки опасны;
- звать взрослых в любой опасной ситуации.

Запомнить основы действий при пожаре поможет составление памятки. Она должна содержать четкие, простые правила:

- При пожаре не прячься!
- Зови на помощь взрослых. Если дома никого нет, стучи к соседям.
- Вызови пожарных. Телефон 101 или 112!
- Выбирайся из квартиры, как можно быстрее.
- Спускайся только по лестнице. Лифт опасен!
- Если в подъезде везде дым, то выходи на балкон и проси помощи. Дым опаснее огня. Дыши только через мокрую ткань.
- Намочи тряпку и положи ее внизу входной двери.
- Жди спасателей. Когда они приедут, слушайся их.



Дети должны осознавать, что от шалости с огнем может случиться беда и пострадают люди.

Помните: родители являются помощниками и проводниками в сфере пожарной безопасности с младших лет.

## Детская страничка

### Загадки по пожарной безопасности

1. Всё ест, не наестся, а пьёт – умирает

(огонь)

2. Летала мошка - сосновая ножка, на стог села - всё сено съела

(спичка)

3. Висит - молчит, а перевернешь, шипит, и пена летит

(огнетушитель)

4. Смел огонь, они смелее,

Он силен, они сильнее,

Их огнем не испугать,

Им к огню не привыкать!

(пожарные)

5. Что за тесный, тесный дом?

Сто сестричек жмутся в нем.

И любая из сестричек

Может вспыхнуть, как костер.

Не шути с сестричками,

Тоненькими ...

(спичками)

6. Выпал на пол уголек,

Деревянный пол зажег.

Не смотри, не жди, не стой.

А скорей залей...

(водой)

7. Победит огонь коварный

Тот, кого зовут...

(пожарный)

8. Я мчусь с сиеной на пожар,

Везу я воду с пеной.

Потушим вмиг огонь и жар

Мы быстро, словно стрелы.

(пожарная машина)

9. Что за лестница такая

Из машины вырастает,

Поднимаясь выше дома,

Всем пожарным так знакома.

(лестница на пожарной машине)

10. Заклубился дым угарный, гарью комната полна.

Что пожарный надевает?

Без чего никак нельзя?

(противогаз)

11. Всех на свете я сильнее,

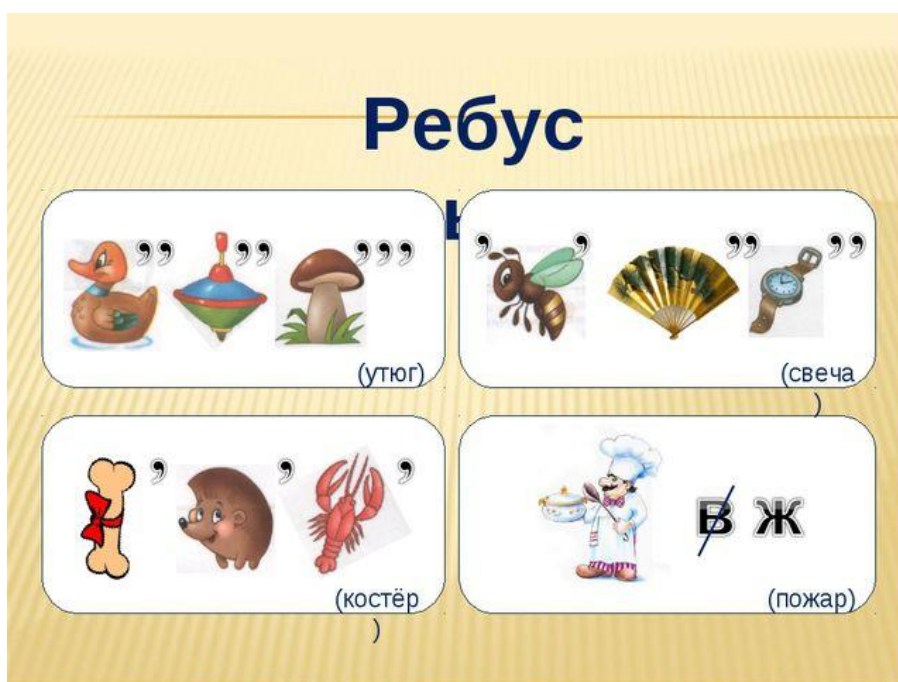
Всех на свете я смелее,

Никого я не боюсь,

Никому не покорюсь.

(огонь)

## Ребусы и головоломки





Нам без доброго огня  
Обойтись нельзя ни дня  
Но, все помните о том  
Что нельзя шутить с  
огнём!







[www.liveinternet.ru/  
users/4619293](http://www.liveinternet.ru/users/4619293) -  
Татьяна57

[www.detiseti.ru](http://www.detiseti.ru)

# ПРОСЛЕДИ ПУТЬ НАШИХ ГЕРОЕВ ПРАВИЛЬНО ЛИ ОНИ ДОБЕРУТЬСЯ ДО СВОИХ МАШИН?







