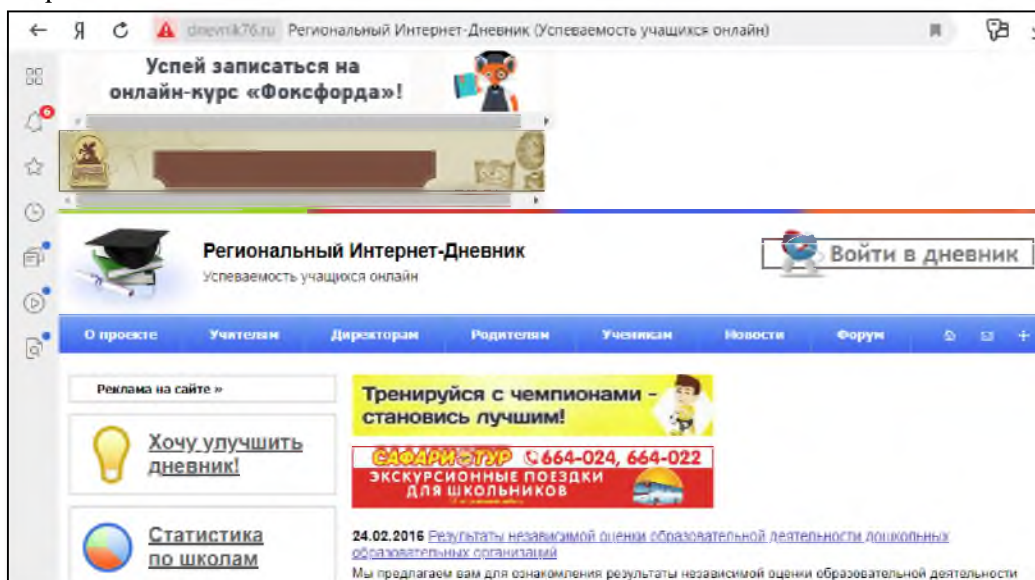


Инструкция для входа родителей в личный кабинет РИД

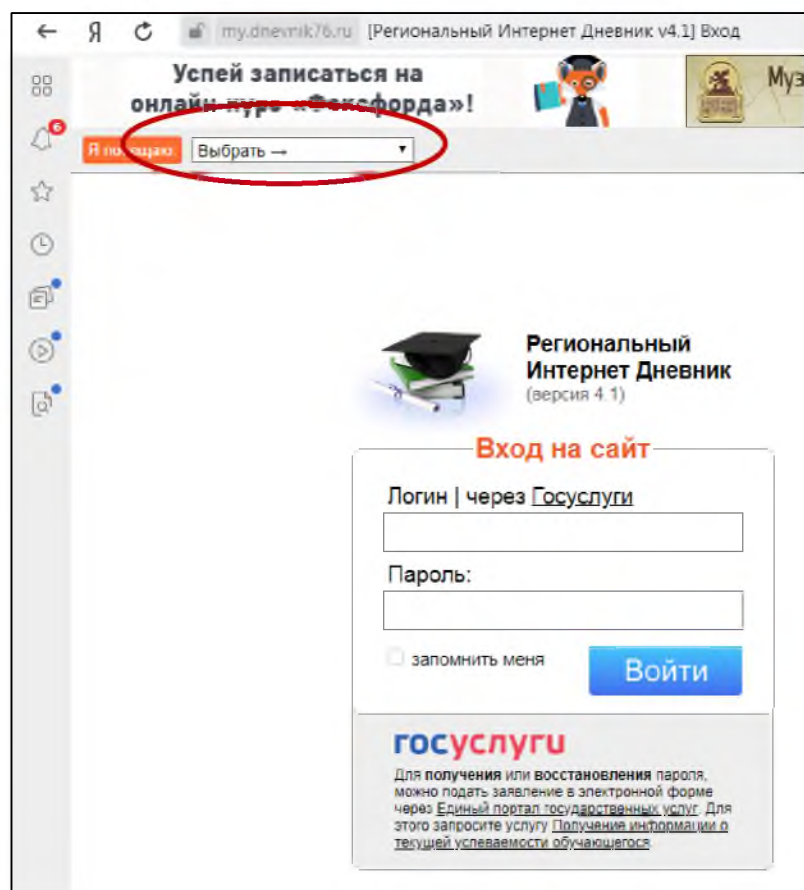
Адрес сайта Регионального Интернет-дневника dnevnik76.ru.
В организации, которую посещает Ваш ребенок, необходимо получить логин и пароль для входа в РИД.

1. В адресной строке любого браузера укажите dnevnik76.ru
Откроется окно:



2. В правом верхнем углу нажать кнопку «Войти в дневник»
Откроется окно:

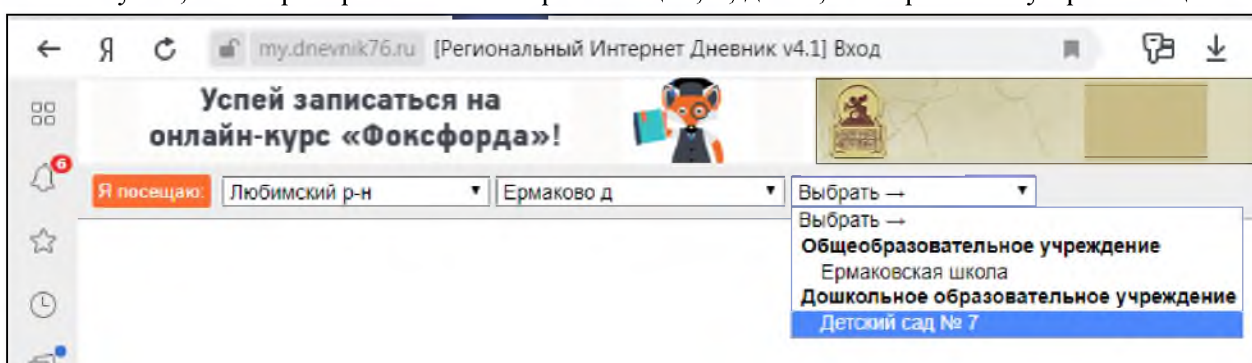




В левом верхнем углу рядом со словами «Я посещаю» есть поле для выбора муниципального района, в котором находится организация, которую посещает Ваш ребенок.

Для выбора муниципального района «г.Ярославль» необходимо воспользоваться линейкой прокрутки.


3. После выбора муниципального района для сельских районов выбираем населенный пункт, в котором расположена организация, и, далее, выбираем саму организацию



Для выбора организации, которая не отображается в открывшемся окне, необходимо воспользоваться линейкой прокрутки.

Для больших городов выбор организации предлагается сразу после выбора муниципального района, без выбора населенного пункта.

4. После выбора организации вводим полученный логин и пароль в окне «Вход на сайт», нажимаем кнопку войти:



Региональный Интернет Дневник
(версия 4.1)

Вход на сайт

Логин | через [Госуслуги](#)


Пароль:

запомнить меня

госуслуги

Для получения или восстановления пароля, можно подать заявление в электронной форме через Единый портал государственных услуг. Для этого запросите услугу Получение информации о текущей успеваемости обучающегося.

5. Откроется страница вашего личного кабинета в РИД.



Успей записаться на онлайн-курс «Фоксфорда»!

ДЕТСКИЕ СПЕКТАКЛИ, КОНЦЕРТЫ, ДНИ РОЖДЕНИЯ

Региональный Интернет Дневник 4.1
2019-2020 учебный год

Учащийся (разновозрастная) 00780030 Выйти

Моя страница | **Оценки** | Расписание

ПРОФИОРИЕНТАЦИОННЫЕ И ТУРИСТИЧЕСКИЕ ЭКСКУРСИИ 316-078 ДЛЯ ШКОЛЬНИКОВ

САФАРИСТУП С 664-024, 664-022 ЭКСКУРСИИ ВОДНЫЕ ПОЕЗДКИ ДЛЯ ШКОЛЬНИКОВ

8 +

Панель управления

Внимание!
В соответствии с требованиями Федерального закона от 01 января 2019 г. вход в интернет-дневник будет возможен только через Единую систему идентификации и аутентификации (ЕСИА) и при наличии подтвержденной учетной записи на портале Госуслуг. Если у вас уже есть подтвержденная учетная запись, то вы можете выполнить привязку к ЕСИА прямо сейчас. Обращаем внимание, что возможность привязки при доступе по логину и паролю (текущий механизм входа) останется и после указанной даты, но успеваемость учащегося при этом отображаться не будет.

Внимание!
Вам необходимо заполнить личный кабинет, без этого невозможна отправка сообщений!

Новости проекта

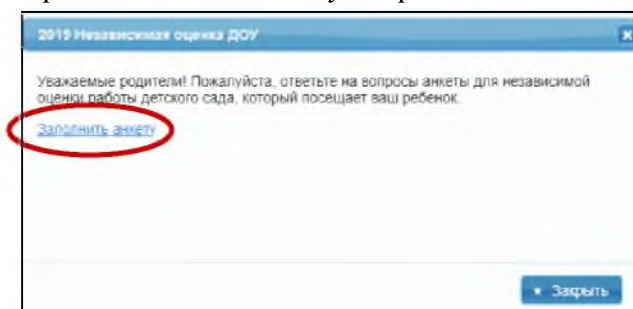
- 15 октября 2019 г. [2019 Независимая оценка ДОУ](#)

Объявления

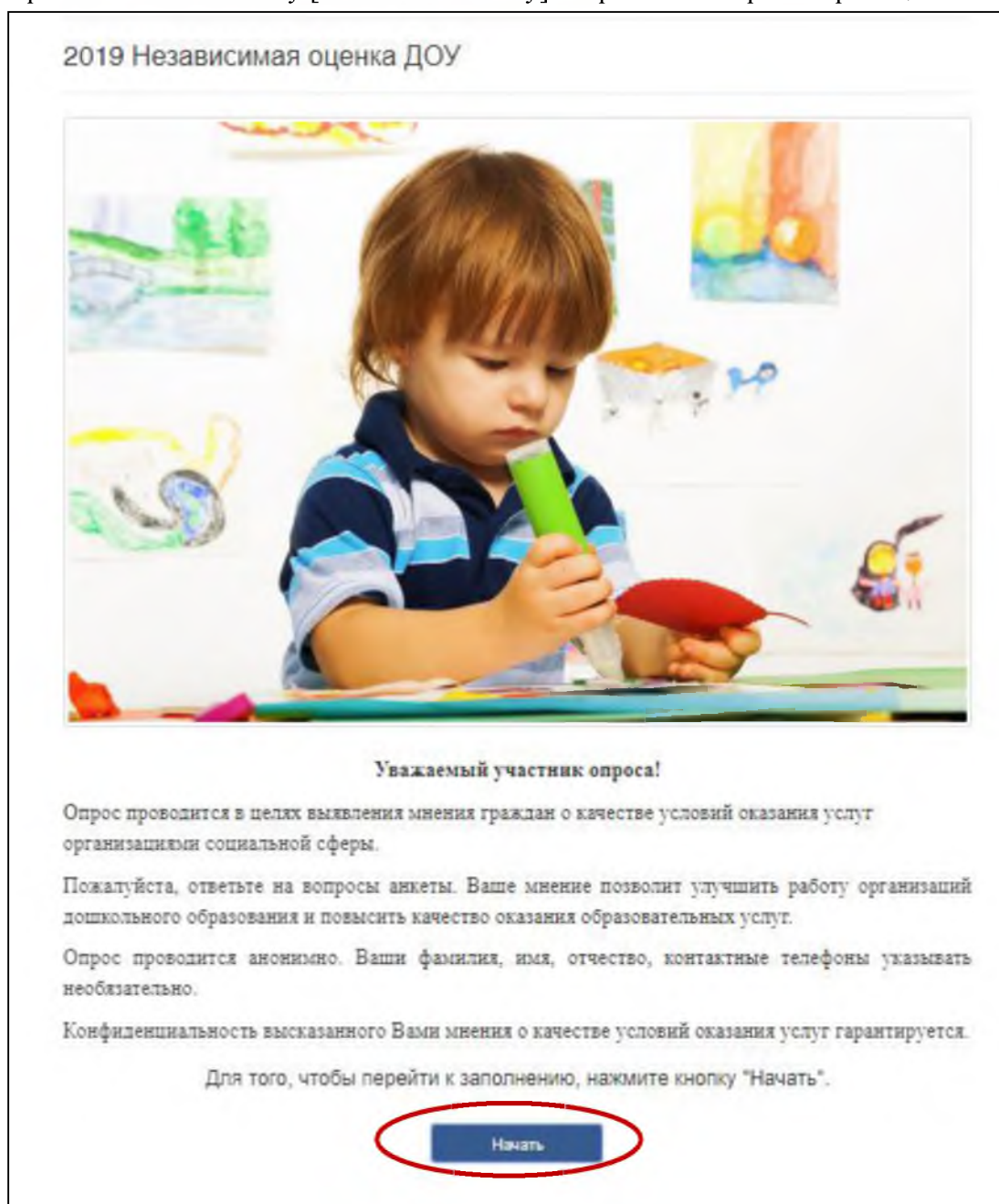
[Архив ...](#)

Ссылка на анкету будет находиться в правой колонке – «Новости проекта».

6. При нажатии на ссылку открывается окно обращения к родителям:



7. При нажатии на кнопку [Заполнить анкету] открывается первая страница анкеты:



8. При нажатии на кнопку [Начать] происходит переход к последовательному предъявлению вопросов:

Вопрос 1 из 17

2019 Независимая оценка ДОУ

1. При посещении организации обращались ли Вы к информации о ее деятельности, размещенной на информационных стендах в помещениях организации? (если не обращались, следующий вопрос можно пропустить и сразу перейти к вопросу №3) *

Да

Нет

Завершить Продолжить

1 2 3 4 5 6 7 8 9 10 11 12 13 14 15 16 17 >

9. После выбора варианта ответа нужно нажать кнопку [Продолжить], и так далее до 17-го вопроса (нижней лентой с номерами вопросов для перехода на следующий вопрос пользоваться не рекомендуется).

Обязательные вопросы отмечены красной звездочкой, если на них попытаться не ответить и нажать [Продолжить], будет выдано сообщение «Это поле обязательно».

10. Кнопку [Завершить] нужно нажимать только в том случае, когда отвечено на все 17 вопросов.