



Сентябрь 2016 г.

С каждым днем увеличиваются потоки транспортных средств на улицах. В такой ситуации родителям важно научить детей правилам дорожного движения (ПДД), потому что ничего не может быть важнее здоровья и жизни ребенка, его безопасности. Как лучше передать знания по ПДД маленьким пешеходам? Конечно в виде игры, так как она является основным средством обучения дошкольников.

в связи с этим, наш номер посвящен правилам дорожного движения.

- **Как избежать опасных ситуаций, связанных с транспортом.....стр. 1**
- **Это интересно.....стр. 3**
- **Детская страничка.....стр. 5**

Как избежать опасных ситуаций, связанных с транспортом?

Нарушая правила дорожного движения, вы как бы негласно разрешаете нарушать их своим детям! Учите ребенка не спешить при переходе улицы, переходить проезжую часть только тогда, когда обзору никто и ничто не мешает, прежде чем перейти, дождитесь, чтобы транспорт отъехал от остановки. Оказавшись рядом со стоящим автобусом, предложите ребенку остановиться, внимательно осмотреться, не приближается ли машина.

По статистике, каждый пятый малыш, пострадавший в ДТП, впоследствии становится пациентом психоневрологического диспансера, так как в первую очередь при авариях травмируется головной мозг, отвечающий за развитие ребенка.

В детском возрасте отсутствует навык безопасного поведения на улицах и дорогах, умение наблюдать: осматривать свой путь, замечать автомобиль, оценивать его скорость, направление движения, возможность внезапного появления автомобиля из-за стоящего транспорта, из-за кустов, киосков, заборов.

Дорога от дома в детский сад и обратно идеально подходит для того, чтобы дать ребенку знания, формировать у него навыки безопасного поведения на улице. У ребенка целая гамма привычек формируется с самого раннего детства. Именно поэтому, начиная с 1,5-2 лет необходимо формировать у него комплект «транспортных» привычек.

Сопровождая ребенка, родители должны соблюдать следующие требования:

- Из дома выходить заблаговременно, чтобы ребенок привыкал идти не спеша.
- Перед переходом проезжей части обязательно остановитесь. Переходите дорогу размеренным шагом.
- Приучайте детей переходить проезжую часть только на пешеходных переходах.
- Никогда не выходите на проезжую часть из-за стоящего транспорта и других предметов, закрывающих обзор.
- Увидев трамвай, троллейбус, автобус, стоящей на противоположной стороне не спешите, не бегите.
- Выходя на проезжую часть, прекращайте посторонние разговоры с ребенком, он должен привыкнуть к необходимости сосредотачивать внимание на дороге.
- Переходите улицу строго под прямым углом.
- Переходите проезжую часть только на зеленый сигнал светофора, предварительно обязательно убедитесь в безопасности перехода.
- При переходе и на остановках общественного транспорта крепко держите ребенка за руку.
- Из транспорта выходите впереди ребенка, чтобы малыш не упал.
- Привлекайте ребенка к участию в наблюдении за обстановкой на дороге.
- Покажите безопасный путь в детский сад.
- Никогда в присутствии ребенка не нарушайте ПДД.

К моменту поступления ребенка в школу он должен усвоить и соблюдать следующие правила поведения на улице и в транспорте:

- Играй только в стороне от дороги.
- Переходи улицу там, где обозначены указатели перехода, на перекрестках по линии тротуара.
- Переходи улицу только шагом, не беги.
- Следи за сигналом светофора, когда переходишь улицу.
- Посмотри при переходе улицы сначала налево, потом направо.
- Не пересекай путь приближающемуся транспорту
- Трамваи всегда обходи спереди.
 - Входи в любой вид транспорта и выходи из него только тогда, когда он стоит.
 - Не высовывайся из окна движущегося транспорта.
 - Выходи из машины только с правой стороны, когда она подъехала к тротуару или обочине дороги.
 - Не выезжай на велосипеде на проезжую часть.

- Если ты потерялся на улице-не плач. Попроси взрослого прохожего или полицейского помочь.

Все понятия ребенок усвоит прочно, если его знакомят с правилами дорожного движения систематически, ненавязчиво. Используя для этого соответствующие ситуации на улице, во дворе, на дороге. Находясь с малышом на улице, полезно объяснять ему все, что происходит на дороге с транспортом, пешеходами. Обратите внимание на нарушителей, отметив, что, нарушая правила, они рискуют попасть в беду.

Не пугайте ребенка улицей – панический страх перед транспортом не менее вреден, чем безопасность и невнимательность!

Это интересно!

Игры, которые помогут вашему малышу изучить правила дорожного движения.

1. ИГРА «СВЕТОФОР»

Цель игры:

1. Закрепить представления детей о назначении светофора, о его сигналах.
2. Закрепить представление детей о цвете.

Материал: цветные картонные кружки (желтые, зеленые, красные, макет светофора.

Ход игры

Ведущий раздает детям кружки желтого, зеленого, красного цвета. Последовательно называет «глаз» светофора (верхний, средний, нижний, а дети показывают соответствующие кружки и объясняют, что означает каждый сигнал.

Выигрывает тот, кто правильно покажет все кружки и расскажет о назначении цветов.

2. ИГРА «ОГНИ СВЕТОФОРА»

На светофоре - красный свет!

Опасен путь - прохода нет!

А если желтый свет горит, -
он «приготовься» говорит.

Зеленый вспыхнул впереди –
свободен путь - переходи.

В игре все дети - «пешеходы». Когда регулировщик дорожного движения (родитель) показывает на «светофоре» желтый свет, то дети (ребенок) готовятся к движению.

Когда «зажигается» зеленый свет - можно ходить, бегать, прыгать по всей комнате; при красном свете - все замирают на месте. Ошибившийся - выбывает из игры.



3. ИГРА «УЛИЦА ГОРОДА»

Цель игры:

Уточнить и закрепить знания детей о правилах поведения на улице, о правилах дорожного движения, о различных видах транспорта.

Ход игры

По дороге домой рассматривайте с детьми улицу, задавайте вопросы.

Вопросы к детям:

Какие дома на нашей улице?

Где должны ходить пешеходы? Где должны ездить машины?

Как обозначается пешеходный переход?

Какие сигналы светофора ты знаешь?

Для чего нужен пассажирский транспорт? Где его ожидают?

Как надо вести себя в автобусе?

Можно ли играть на дороге?

4. ИГРА «БУДЬ ВНИМАТЕЛЬНЫМ»

Дети запоминают, что и когда надо делать. Идут по кругу и внимательно слушают сигналы регулировщика дорожного движения (родителя). По сигналу: «Светофор!» - стоим на месте; по сигналу: «Переход!» - шагаем; по сигналу: «Автомобиль!» - «жмем кнопку и говорим» - «би-бип».

ФИЗКУЛЬТМИНУТКА (проводится дома в свободную минутку)

Постовой стоит упрямый (шагаем на месте)

Людам машет: Не ходи!

(движения руками в стороны, вверх, в стороны, вниз)

Здесь машины едут прямо (руки перед собой)

Пешеход, ты погоди! (руки в стороны)

Посмотрите: улыбнулся (руки на пояс)

Приглашает нас идти (шагаем на месте)

Вы, машины, не спешите (хлопки руками)

Пешеходов пропустите! (прыжки на месте)



Детская страничка



**Загорелся красный свет —
Пешеходу хода нет!**

**Свет зелёный говорит:
«Для тебя проход открыт!»**




**Лишь там переходить
положено,
Где на дороге
«зебра» расположена.**




**Шоссе — не место для игры!
Ведь есть площадки и дворы!**


Газета для родителей «Дружная семейка»
Подскажи Незнайке, что он делает не так?



Почему инспектор остановил велосипедиста, если горит зеленый свет на светофоре?



Что делает не так эта девочка? Где надо переходить улицу?



Сказки для дошколят по ПДД

1. Пух и трехглазое чудо.

Наступила золотая осень! В это время года на свет появляются зайчата – листопаднички. Их называют так потому, что рождаются они, когда с деревьев опадают листья. Вот так и появился на свет славный зайчишка Пух.

- Расти здоровый, малыш, - сказала мама.

Когда зайчонок подрос, он отправился в путешествие.

- Будь осторожен на улице, - наказывала ему мама.

И вот он весело зашагал по дороге... Долго он бродил по тропинкам лесным, по цветочным полянам, пока не пришел в огромный город... Гул машин, шум дорог, но ничего не страшно нашему Пуху.

Но почему зайчонок остановился и не идет дальше?

- Эй, трехглазое чудо! – закричал он. – Я путешествую, а ты стоишь и моргаешь своими большими глазами и не даешь мне пройти.

- Какой не воспитанный зайчик! Неужели ты не знаешь, для чего нужны мои «большие глаза»?

- Ясное дело, чтобы смотреть!

- Нет, не просто смотреть, а еще и дорогу указывать!

- Уж не мне ли?

- И тебе, и другому зайчонку! В общем, любому взрослому и ребенку.

- Ну, вот еще, будет мне указывать кто-то....

И наш зайчонок быстро зашагал прямо по дороге.

Вдруг из-за поворота вывернул огромный грузовик.

Что же сейчас будет?

Шум колес... машина остановилась...

Что же с нашим «путешественником»? Где он?

Наш зайчонок лежит прямо перед колесами грузовика. Из кабины выбежал пес Барбос:

- Какое безобразие! Разве ты не видишь, что горит красный свет для пешеходов? – и пес показал на «трехглазое чудо» - Ты должен стоять на тротуаре, пока не загорится желтый свет. А после того как загорится зеленый свет, ты можешь отправляться через дорогу! Неужели тебе неизвестны такие простые правила?

Наш Пух покраснел и ничего не ответил Барбосу.

Зайчонок подбежал к «трехглазому чуду» и сказал:

- Я обязательно запомню эти правила! Честное слово! Давай с тобой дружить! Меня зовут Пух, а тебя?

- Светофор! Мне очень приятно, что ты наконец-то понял, как важно дружить с сигналами светофора!

Зайчонок очень обрадовался, весело зашагал по дороге, а Светофор заморгал ему вслед зеленым глазом.

А ты запомнил, каким правилам научил пес Барбос Пуха?



2. Знакомство Мишки – шалунишки с пешеходной дорожкой.

Жил – был Мишка, был он шалунишка. Однажды утром, не подождав маму, он отправился в детский сад.

Он весело топал по дороге. Мимо него мчались легковые и грузовые автомобили, мотоциклы, автобусы и троллейбусы.

И тут он увидел что-то странное.

- Эй, чудище дорожное для чего ты стоишь здесь?

- Ай-ай-ай, невежда! Любому ребенку знаком я с пеленок!

Вы узнали меня, ребята? Кто я?

- Верно! Я – Светофор! Мои сигналы нужны и важны! Спроси любого малыша, и он ответит тебе, что означает красный свет, желтый и зеленый.

А вы ребята, помните?

- Но скажи мне, как ты оказался один на дороге?

- Я спешу в детский сад!

- А где твоя мама?

Мишка ничего не ответил, только опустил голову.

- Да... Плохи дела! Что же делать?

- Но мне совсем близко! Вон мой сад, нужно только перебежать дорогу!

Нет. Я помню. Нужно перейти дорогу на зеленый сигнал светофора!

- Правильно, но этого мало. Дорогу нужно переходить по специальному пешеходному переходу:

Шагай дорожкой пешеходной,

Она, как зебра нам под ноги

Ложится поперек дороги.

Все правила зверушки знают,

Их никогда не нарушают!

- А этот знак дорожный поможет, пешеходный переход укажет, тебе Мишка, всегда – добавил Светофор.

- Спасибо, тебе! Я обещаю, что без мамы я больше никогда не выйду на проезжую часть, и буду помнить всегда, что дорогу нужно переходить на зеленый сигнал светофора и только там, где есть пешеходный переход.

И Мишка – шалунишка зашагал через дорогу, и больше никогда не огорчал свою маму и не нарушал правила дорожного движения.

А вы, ребята, всегда правильно переходите дорогу?

